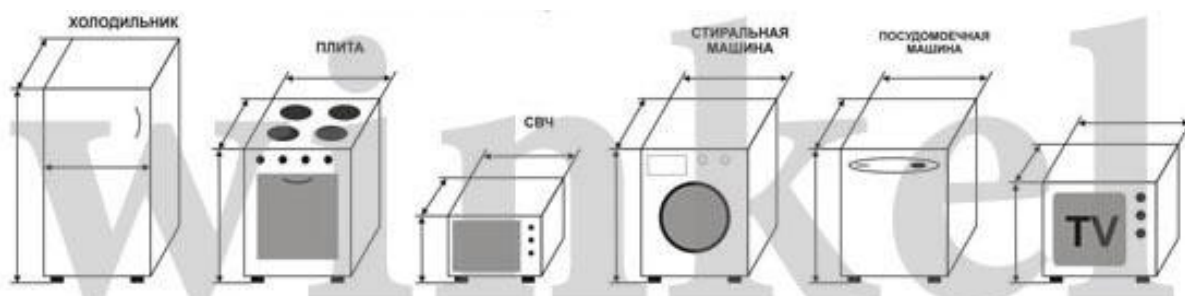
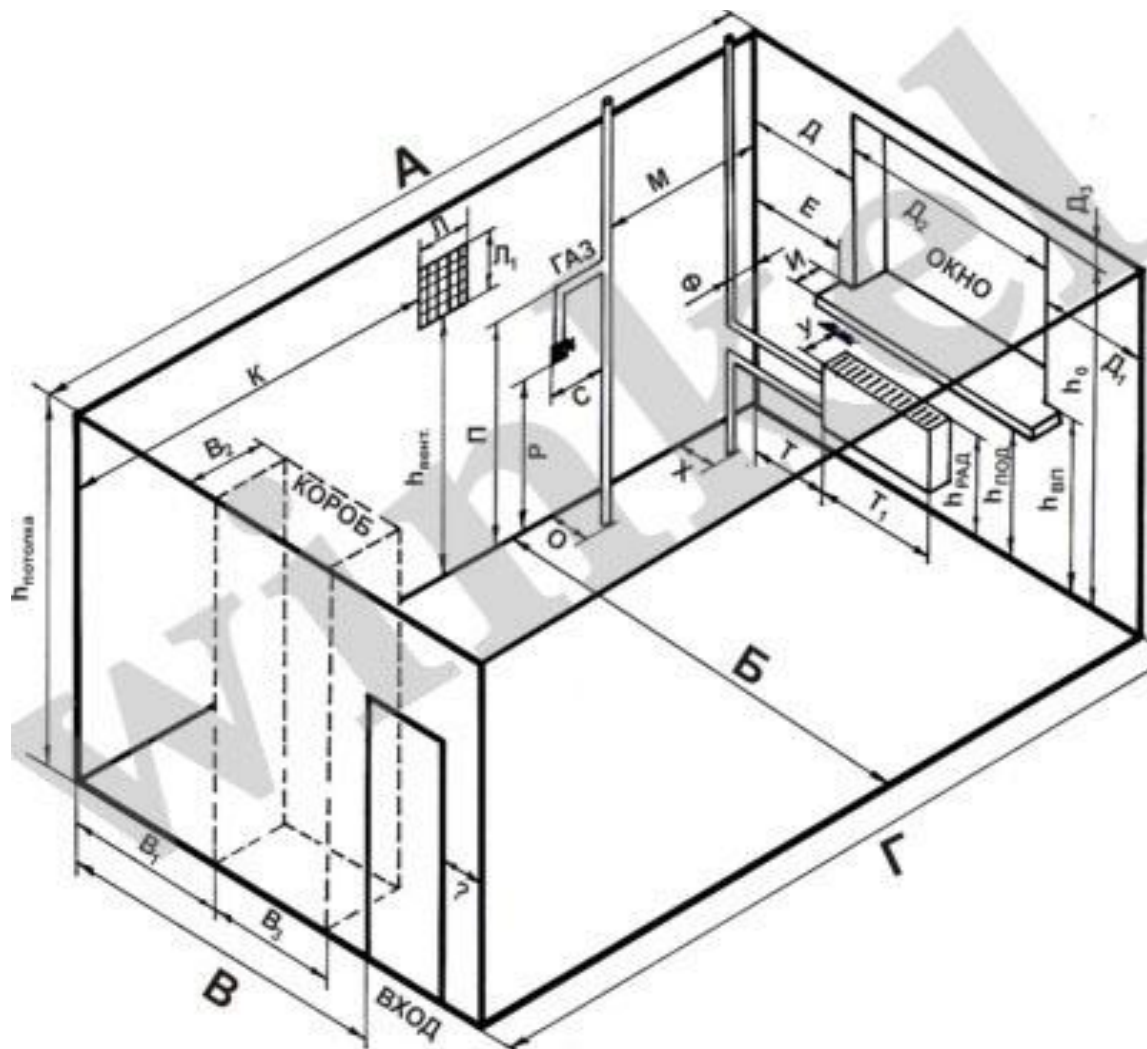
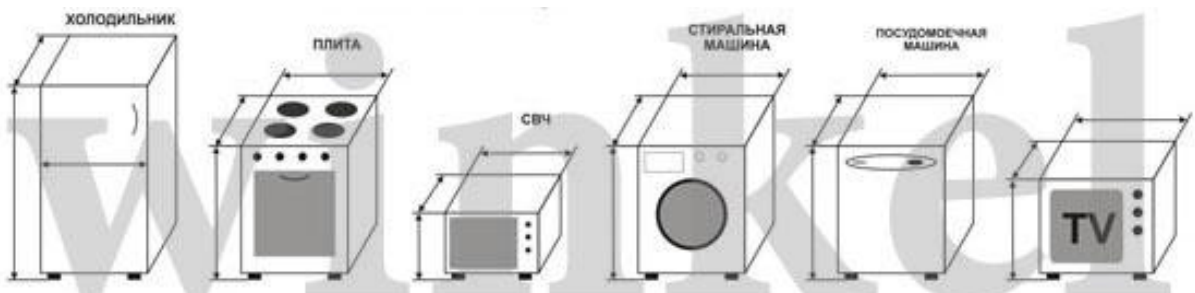
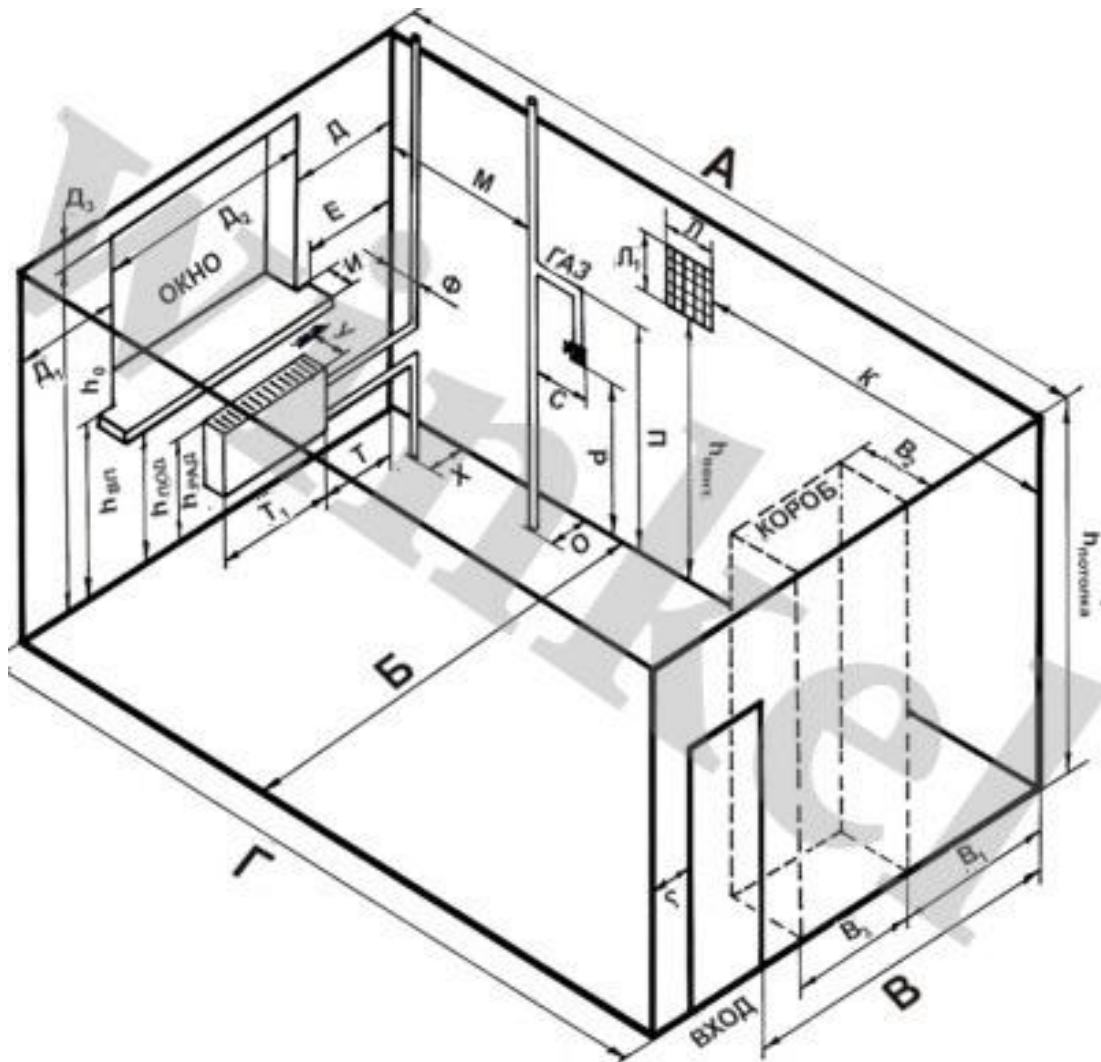


**СХЕМА ОСУЩЕСТВЛЕНИЯ ЗАМЕРОВ ПРИ РАСПОЛОЖЕНИИ ОСНОВНОЙ СТЕНЫ ДЛЯ КУХОННОЙ МЕБЕЛИ ПО ЛЕВОЙ СТОРОНЕ**



\* Указать тип и размер кухонного вытяжного агрегата (напольный, настенный, с выдвигающей панелью, накладного типа)

**СХЕМА ОСУЩЕСТВЛЕНИЯ ЗАМЕРОВ ПРИ РАСПОЛОЖЕНИИ ОСНОВНОЙ СТЕНЫ ДЛЯ КУХОННОЙ МЕБЕЛИ ПО ЛЕВОЙ СТОРОНЕ**



\* Указать тип и размер кухонного вытяжного агрегата (напольный, настенный, с выдвижной панелью, накладного типа)

### РАЗМЕРЫ КУХНИ (подробные измерения)

Обозначение размера	Что измеряем	В чем измеряем (мм)
A	основное расстояние между стенами	
Б	ширина помещения	
h	высота от пола до потолка	
B	расстояние от базового угла до наличника двери, арки, тамбура и т.д.	
$B_1$	расстояние от базового угла до вентиляционного короба	
$B_2$	глубина вентиляционного короба	
$B_3$	ширина вентиляционного короба	
Г	расстояние между стенами у противоположной стены	
Д	расстояние от угла основной стены до оконного проема	
$D_1$	расстояние от оконного проема до противоположной стены	
$D_2$	ширина оконного проема	
$h_0$	высота от верхнего оконного проема до пола	
$h_1$	расстояние от пола до нижней плоскости подоконника	
$h_{21}$	расстояние от пола до верхней плоскости подоконника	
Е	расстояние от угла основной стены до торца подоконника	
И	выступ подоконника от плоскости стены окна	
К	расстояние от угла до начала вентиляционного окна	
Л	ширина вентиляционного окна	
$L_1$	высота вентиляционного окна	
$h_2$	высота от пола до вентиляционного окна	
М	расстояние от ближайшего угла до вертикального проходного газового стояка	
О	удаление газового вертикального стояка от стены по внешней точке трубы	
$Q$	высота от верхней точки газового отвода стояка до пола	
Р	высота от нижнего торца вентиля газового отвода до пола	
С	вылет отвода от газового стояка	
Т	расстояние от стены до торца радиатора	
$T_1$	длина радиатора	
$h_3$	высота от пола до верхней плоскости радиатора	
У	расстояние от внешней плоскости радиатора до стены с окном	
Ф	расстояние от стены с окном до внешней точки трубы отопления	
Х	удаление от основной стены трубы отопления по внешней точке	

Не забудьте отметить размеры бытовой техники, которые нужно учесть при составлении дизайн-проекта, как показано на рисунке выше.



127521, Россия, г. Москва,  
3-й пр-д Марьиной рощи,  
д. 40, стр. 1, 3 этаж, оф. 333  
+7 (495)6444983/+7(901) 5579383  
e-mail: [winkelkuchen@mail.ru](mailto:winkelkuchen@mail.ru)  
[www.winkelkuchen.ru](http://www.winkelkuchen.ru)

Если Ваша кухня имеет не стандартные размеры, Вы можете изобразить план от руки, отметив указанные выше размеры.